

UVSQ

université PARIS-SA

2005 (DEC) - COURS FRANCOPHONES D'ÉCHOCARDIOGRAPHIE - BRUXELLES

**PRISE EN CHARGE
HEMODYNAMIQUE DU CHOC
SEPTIQUE PAR
ECHOCARDIOGRAPHIE**

Antoine Vieillard-Baron, Hôpital Ambroise Paré,
Boulogne

01-Choc septique

Complications IDM



Michel Slama
Amiens
France

02-Complications IDM

**INTERET DE
L'ECHOCARDIOGRAPHIE DANS
LA PRISE EN CHARGE DE
L'EMBOLIE PULMONAIRE**

Antoine Vieillard-Baron, Hôpital Ambroise Paré,
Boulogne



03-EP

**EVALUATION REPONSE AU
REMPLISSAGE:
INDICES STATIQUES**

Daniel De Backer
Department of Intensive Care
Erasmus University Hospital
Brussels, Belgium

**Peut-on évaluer
la contractilité myocardique
en échocardiographie ?**

**PRISE EN CHARGE D'UNE
INSUFFISANCE CIRCULATOIRE**

Daniel De Backer
Department of Intensive Care
Erasmus University Hospital
Brussels, Belgium

**04-Evaluation reponse
remplissage indices
statiques**

**05-Fonction VG
systolique**

**06-Insuffisance
circulatoire**

**INTERACTIONS
CARDIORESPIRATOIRES**

Antoine Vieillard-Baron
Hôpital Ambroise Paré, Boulogne, France

**FLUID-RESPONSIVENESS
INDICES DYNAMIQUES
LES VEINES CAVES**

**PRISE EN CHARGE
HEMODYNAMIQUE AU COURS DU
SDRA PAR
ECHOCARDIOGRAPHIE**

Antoine Vieillard-Baron, Boulogne

07-Interactions

08- Les veines caves

09-SDRA

**Echo-Doppler evaluation of left
ventricular diastolic function**

Michel Slama
Amiens
France

**PAP0
échocardiographie**

Michel Slama
Amiens

**VD ET CŒUR PULMONAIRE AIGU
EVALUATION
ECHOCARDIOGRAPHIQUE**

Antoine Vieillard-Baron, Hôpital Ambroise Paré, Boulogne

10-Diastolic function

**11-PAP0
échocardiographie**

12-VD et CPA