

# Devenir des diplômés de Master



Enquête menée auprès de la promotion des diplômés 2018, 30 mois après l'obtention du diplôme. Ces données sont représentatives de la situation des répondants au 1er décembre 2020.

**46** : **44** : **44** : **33**  
inscrits : diplômés : contactés : répondants

**25** en alternance, **8** en formation continue et VAE

**20** Bac S, **7** autre (bac étranger, dispense ou équivalence), **5** Bac Techno, **1** Bac ES

**23** femmes, **10** hommes

Age médian\* à l'obtention du diplôme : **27** ans

\* la moitié a 27 ans (sur 33 répondants)

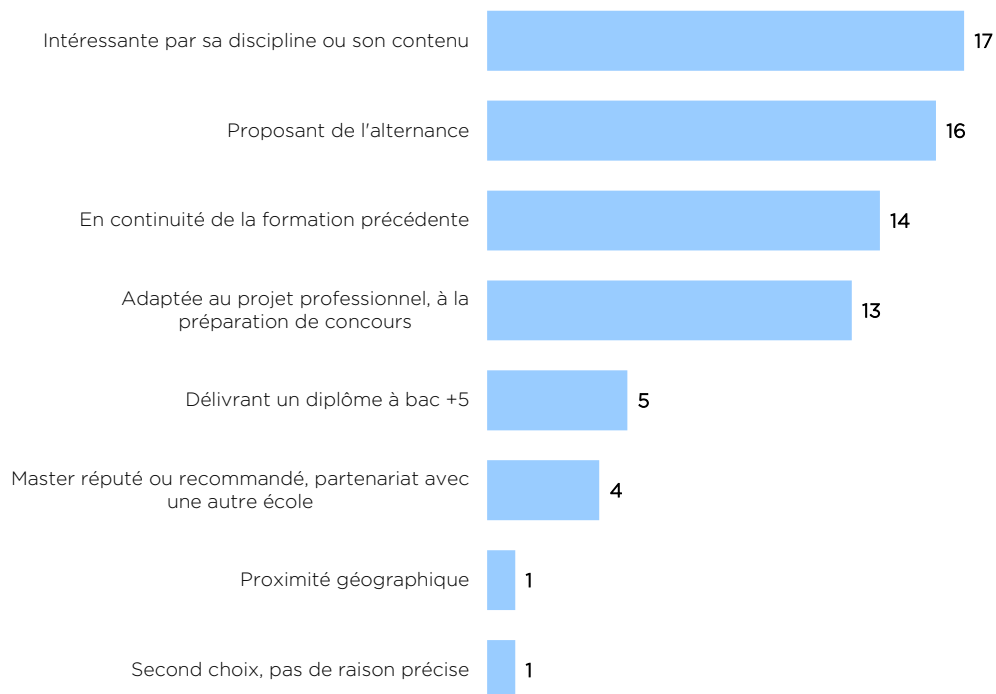
**+** D'infos [www.uvsq.fr/enquetes](http://www.uvsq.fr/enquetes)

Bureau des Enquêtes et Analyses - Formation et Pilotage - DEFIP

### LA PROMOTION 2017-2018

#### Choix de la formation\*

\*Les diplômés ont pu indiquer plusieurs raisons pour le choix de cette formation.



#### Recommandation de la formation

27 la préconisent

#### Projet professionnel

20 en termes de secteur  
8 en termes de métier  
4 sans projet } 25 ont vu leur projet conforté par la formation

### LES PARCOURS D'ETUDES

#### Poursuite d'études

Certains ont pu suivre plusieurs formations de 2017-18 à 2019-20.  
Entre l'obtention du Master et le moment de l'enquête,  
3 diplômés ont poursuivi ou repris leurs études

#### Raison

Certains ont pu indiquer plusieurs raisons pour cette poursuite d'études  
**Tous** pour se spécialiser, compléter la formation de M2

#### Durée

2 ont poursuivi 1 an  
1 a poursuivi 3 ans

#### Type

2 dans un autre M2  
1 en Doctorat  
1 dans une autre formation /  
un autre concours

### L'ACCÈS À L'EMPLOI (hors alternance et financement d'études)

#### Temps médian\* d'accès au 1er emploi

1 mois (sur 31 répondants)

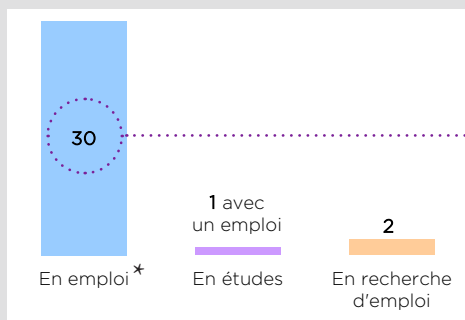
\*La moitié a obtenu son 1er emploi 1 mois après le diplôme

#### Nombre d'emplois depuis le master

13 ont exercé un seul emploi  
12 ont exercé 2 emplois  
6 ont exercé 3 emplois ou plus  
2 n'ont jamais exercé d'emploi

**A**  
**18 mois**

### LA SITUATION AU 1er DÉCEMBRE 2019



\*Hors alternance et job étudiant

#### Type de contrat

CDI - Fonctionnaires : 19  
CDD - Intérim : 10

#### Temps de travail

Temps plein : 28

#### Salaire net mensuel (équivalent temps plein)

Salaire plafond	3 200 €	36 000 € brut annuel
Salaire médian	2 400 €	
Salaire plancher	1 850 €	

#### Majoration (prime, 13ème mois)

20 en perçoivent  
7 n'en perçoivent pas

#### Montant de la majoration

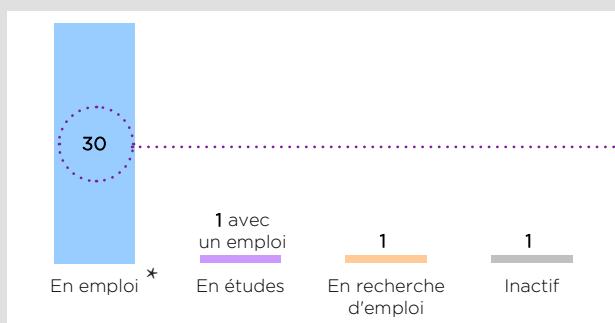
199 € (médiane, nette mensuelle)  
2 981 € (médiane, brute annuelle)

La moitié gagne plus de 2 400 €. 80 % des diplômés (22 sur 27) gagnent entre 1 850 € et 3 200 €.

“ 20 diplômés occupent le même emploi 30 mois après l'obtention de leur diplôme d'ingénieur, qu'à 18 mois „

**A**  
**30 mois**

### LA SITUATION AU 1er DÉCEMBRE 2020



\*Hors alternance et job étudiant, y compris chômage partiel ou activité partielle liés à l'épidémie sanitaire

#### Type de contrat

CDI - Fonctionnaires : 25  
CDD - Intérim : 4  
Indépendants : 1

#### Temps de travail

Temps plein : 29  
Temps partiel subi : 1

#### Salaire net mensuel (équivalent temps plein)

Salaire plafond	3 200 €	37 500 € brut annuel
Salaire médian	2 500 €	
Salaire plancher	1 950 €	

#### Majoration (prime, 13ème mois)

20 en perçoivent  
9 n'en perçoivent pas

#### Montant de la majoration

208 € (médiane, nette mensuelle)  
3 125 € (médiane, brute annuelle)

La moitié gagne plus de 2 500 €. 80 % des diplômés (22 sur 27) gagnent entre 1 950 € et 3 200 €.

### L'EMPLOI À 30 MOIS AU 1ER DÉCEMBRE 2020

#### Niveau

Cadres et professions intellectuelles supérieures : **27**

Professions intermédiaires : **1**

Professions libérales et indépendants : **1**

#### Employeur

Privé : **23**

Public, semi-public : **7**

#### Localisation

Ile-de-France (hors Paris) : **11**

Paris : **7**

Province - DOM : **7**

Etranger : **4**

#### Perception de la rémunération

- **20** sont satisfaits de leur niveau de rémunération

#### Perception de l'emploi

- **26** sont satisfaits de leurs missions
- **26** sont satisfaits de leur niveau de responsabilité
- **24** estiment que leur emploi correspond à leur domaine de formation
- **24** estiment que leur emploi correspond à un niveau Bac+5
- **23** sont satisfaits de leurs conditions de travail



En définitive :

- **25** sont satisfaits de leur emploi
- **14** recherchent un autre emploi

#### Mode d'obtention\*

A la suite d'un emploi, stage, alternance (promotion, transformation contrat) : **8**

Grâce à une annonce : **7**

Suite au dépôt de CV sur internet, sur un réseau social professionnel : **3**

Par candidature spontanée : **3**

Par relations professionnelles : **2**

Par un cabinet de recrutement, un chasseur de têtes, une agence d'intérim : **2**

Grâce à la réussite à un concours : **2**

Par relations familiales ou amicales : **1**

Grâce à une création d'entreprise : **1**

Par un autre mode : **1**

*\*Les diplômés ont pu indiquer plusieurs modes d'obtention.*

#### Secteur d'activité

Santé humaine et action sociale : **8**

Commerce, transports, hébergement et restauration : **8**

Industrie : **4**

Conseil, ingénierie et études : **3**

Enseignement : **1**